



LÂMPADAS LED

## LÂMPADA LED GLOBO

LED

Ref.<sup>a</sup>

ASLEDG271540



## APRESENTAÇÃO

Muito eficiente e duradoura, a tecnologia LED, é também amiga do ambiente. A sua versatilidade (pela diversidade de soluções que apresenta) permite explorar ainda mais o meio que o rodeia e convive diariamente. Esta é a escolha mais eficaz e duradoura, sem perder qualidade de luz nem castrar a imaginação. Além de tudo o ambiente agradece!

## DADOS TÉCNICOS

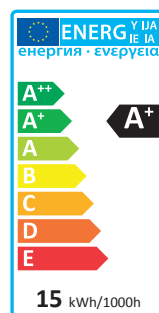
## Dados elétricos

Potência nominal (W)	15
Tensão nominal (V)	90 – 265
Tipo de corrente	AC
Fator de potência ( $\lambda$ )	> 0,9
Frequência (Hz)	50 – 60

## Dados fotométricos

Temperatura de cor (K)	4000 (Branco neutro)
Fluxo luminoso (Lm)	1250
Rendimento luminoso (Lm/W)	79.5
Intensidade Luminosa Máx. (cd)	153.0
Eficiência energética	A+

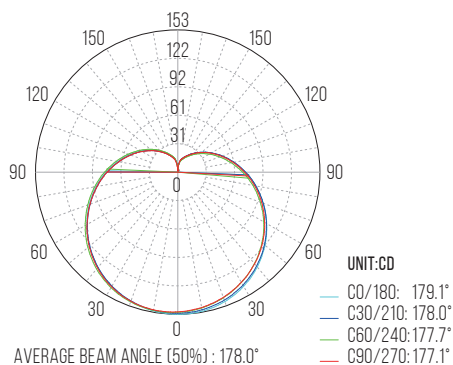
Etiqueta EE (Eficiência energética)



Índice de reprodução de cor (Ra) &gt; 80



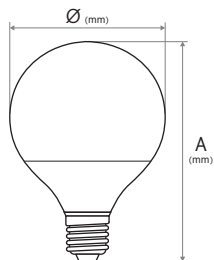
## Curva de distribuição



## Dados luminotécnicos

Ângulo de abertura 270°

## Dimensões e peso



Ø (mm)	95
Altura A (mm)	136
Peso (Kg)	0,25

## Materiais

Corpo	Plástico
Casquilho	Alumínio

## Cores

Corpo	Branco
Casquilho	Cinzentos (Alumínio)

## Equipamento

LED	SMD 2835
-----	----------

## Expectativa de vida

Tempo de vida (h)	30.000
Número de ciclos (liga desliga)	20.000

## Características

Dimável	Não
Casquilho	E27

## Normas e certificações

Normas CE / RoHS

## DADOS LOGÍSTICOS

### Código (EAN)

Ref.<sup>a</sup> ASLEDG271540 5604612673338

### Descrição

Lâmpada LED Globo 15W

### Caixa

Nº peças por caixa

	1
	40



LÂMPADAS LED

## LÂMPADA LED GLOBO

LED

Ref.<sup>a</sup>

ASLEDG271740



## APRESENTAÇÃO

Muito eficiente e duradoura, a tecnologia LED, é também amiga do ambiente. A sua versatilidade (pela diversidade de soluções que apresenta) permite explorar ainda mais o meio que o rodeia e convive diariamente. Esta é a escolha mais eficaz e duradoura, sem perder qualidade de luz nem castrar a imaginação. Além de tudo o ambiente agradece!

## DADOS TÉCNICOS

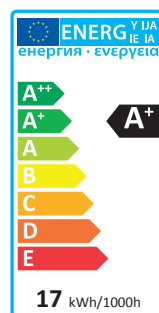
## Dados elétricos

Potência nominal (W)	17
Tensão nominal (V)	90 – 265
Tipo de corrente	AC
Fator de potência ( $\lambda$ )	> 0,9
Frequência (Hz)	50 – 60

## Dados fotométricos

Temperatura de cor (K)	4000 (Branco neutro)
Fluxo luminoso (Lm)	1450
Rendimento luminoso (Lm/W)	84.5
Intensidade Luminosa Máx. (cd)	174.7
Eficiência energética	A+

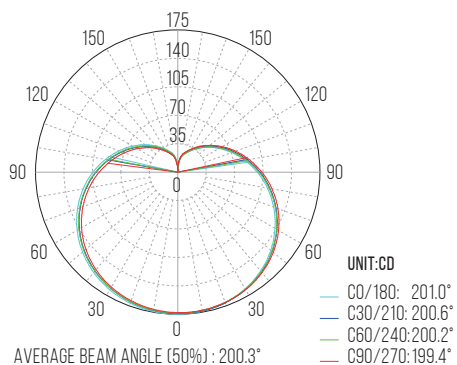
Etiqueta EE (Eficiência energética)



Índice de reprodução de cor (Ra) &gt; 80



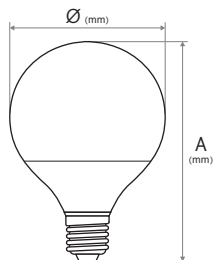
## Curva de distribuição



## Dados luminotécnicos

Ângulo de abertura 270°

## Dimensões e peso



Ø (mm)	120
Altura A (mm)	159
Peso (Kg)	0,22

## Materiais

Corpo	Plástico
Casquilho	Alumínio

## Cores

Corpo	Branco
Casquilho	Cinzentos (Alumínio)

## Equipamento

LED	SMD 2835
-----	----------

## Expectativa de vida

Tempo de vida (h)	30.000
Número de ciclos (liga desliga)	20.000

## Características

Dimável	Não
Casquilho	E27

## Normas e certificações

Normas CE / RoHS

## DADOS LOGÍSTICOS

## Código (EAN)

Ref.<sup>a</sup> ASLEDG271740 5604612673345

## Descrição

Lâmpada LED Globo 15W

## Caixa

Nº peças por caixa

	1
	40